




Size	LI/SI	Rim	S/W (mm)	O/W (mm)	load Index		Max Pressure (Kpa/Psi)	UTQG	Sidewall			
					(kg)	(Lbs)						
215/75R15	100H	6 J	216	703	800	1763	300/44	460/A/A	BSW	YES	YES	YES
225/75R15	102H	6 J	223	719	850	1873	300/44	460/A/A	BSW	YES	YES	YES
235/75R15	105H	6 1/2J	235	733	925	2039	300/44	460/A/A	BSW	YES	YES	YES
265/70R15	112T	8 J	272	753	1120	2469	300/44	460/A/A	BSW	YES	YES	YES
215/65R16	102H	6 1/2J	221	686	850	1873	340/50	460/A/A	BSW	YES	YES	YES
215/70R16	100H	6 1/2J	221	708	800	1763	300/44	460/A/A	BSW	YES	YES	YES
225/70R16	103H	6 1/2J	228	722	875	1929	300/44	460/A/A	BSW	YES	YES	YES
225/75R16	104T	6 J	223	744	900	1984	300/44	460/A/A	BSW	YES	YES	YES
235/60R16	100H	7 J	240	688	800	1763	300/44	460/A/A	BSW	YES	YES	YES
235/70R16	106H	7 J	240	736	950	2094	300/44	460/A/A	BSW	YES	YES	YES
245/70R16	111H	7 J	248	750	1090	2403	340/50	460/A/A	BSW	YES	YES	YES
255/70R16	111H	7 1/2J	260	764	1090	2403	300/44	460/A/A	BSW	YES	YES	YES
265/70R16	112T	8 J	272	778	1120	2469	300/44	460/A/A	BSW	YES	YES	YES
265/75R16	116T	7 1/2J	267	804	1250	2755	300/44	460/A/A	BSW	YES	YES	YES
215/60R17	100H	6 1/2J	221	690	800	1763	340/50	460/A/A	BSW	YES	YES	YES
215/65R17	99V	6 1/2J	221	712	775	1708	300/44	460/A/A	BSW	YES	YES	YES
235/60R17	102H	7 J	240	714	850	1873	300/44	460/A/A	BSW	YES	YES	YES
235/65R17	108H	7 J	240	738	1000	2204	340/50	460/A/A	BSW	YES	YES	YES
235/70R17	107H	7 J	240	762	975	2149	300/44	460/A/A	BSW	YES	YES	YES
245/65R17	111H	7 J	248	750	1090	2403	340/50	460/A/A	BSW	YES	YES	YES
265/65R17	112H	8 J	272	776	1120	2469	300/44	460/A/A	BSW	YES	YES	YES
265/70R17	115H	8 J	272	804	1215	2678	300/44	460/A/A	BSW	YES	YES	YES
235/60R18	107H	7 J	240	739	975	2149	340/50	460/A/A	BSW	YES	YES	YES
245/60R18	105H	7 J	248	751	925	2039	300/44	460/A/A	BSW	YES	YES	YES
255/60R18	112H	7 1/2J	260	763	1120	2469	340/50	460/A/A	BSW	YES	YES	YES
265/60R18	114H	8 J	272	775	1180	2601	340/50	460/A/A	BSW	YES	YES	YES
275/65R18	116H	8 J	279	815	1250	2755	300/44	460/A/A	BSW	YES	YES	YES
255/55R19	111V	8 J	265	763	1090	2403	340/50	460/A/A	BSW	YES	YES	YES